

红十字志愿者操作指南

1. 志愿者账号登录个人中心操作

第一步：进入官网点击“登录”进入登录界面。



第二步：选择志愿者登录，输入账号密码点击登录。

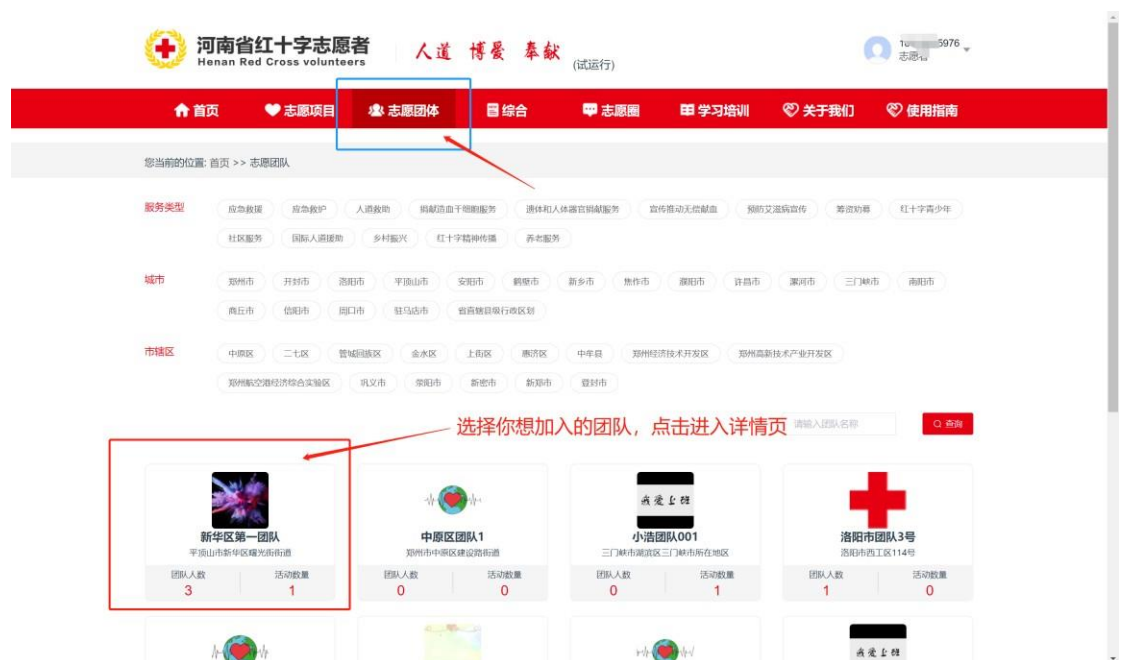


第三步：点击右上角个人账号，选择个人中心，进入志愿者个人后台页面。

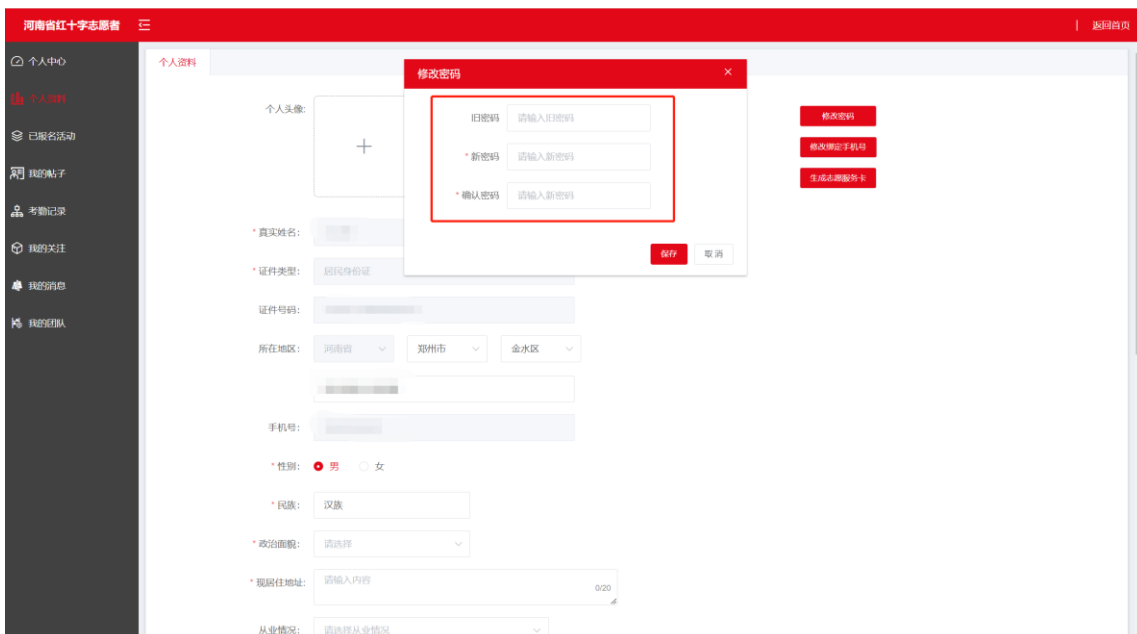
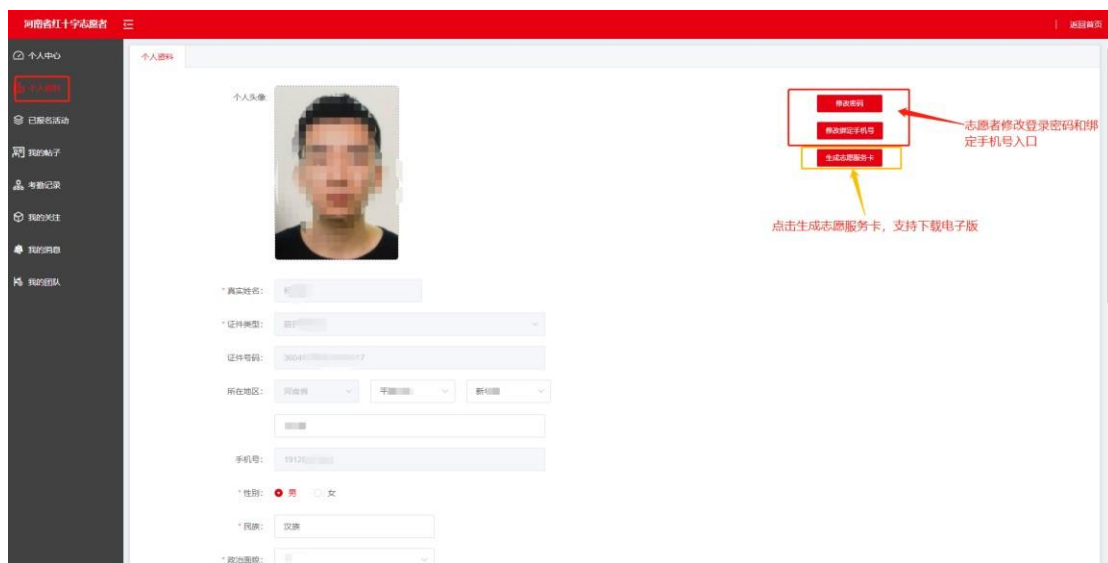


操作 2：加入团队操作

点击志愿团体，搜索选择目标团队，点击加入团队。



操作 3：修改个人资料，登录密码和绑定手机号修改。



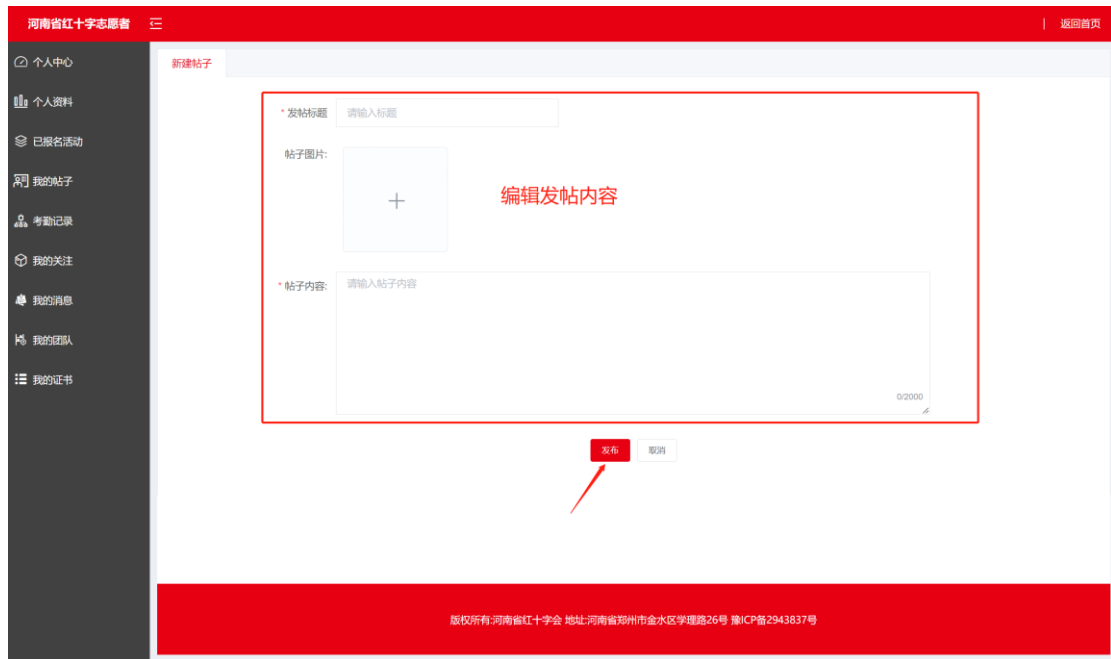


操作 4：查看个人已报名活动



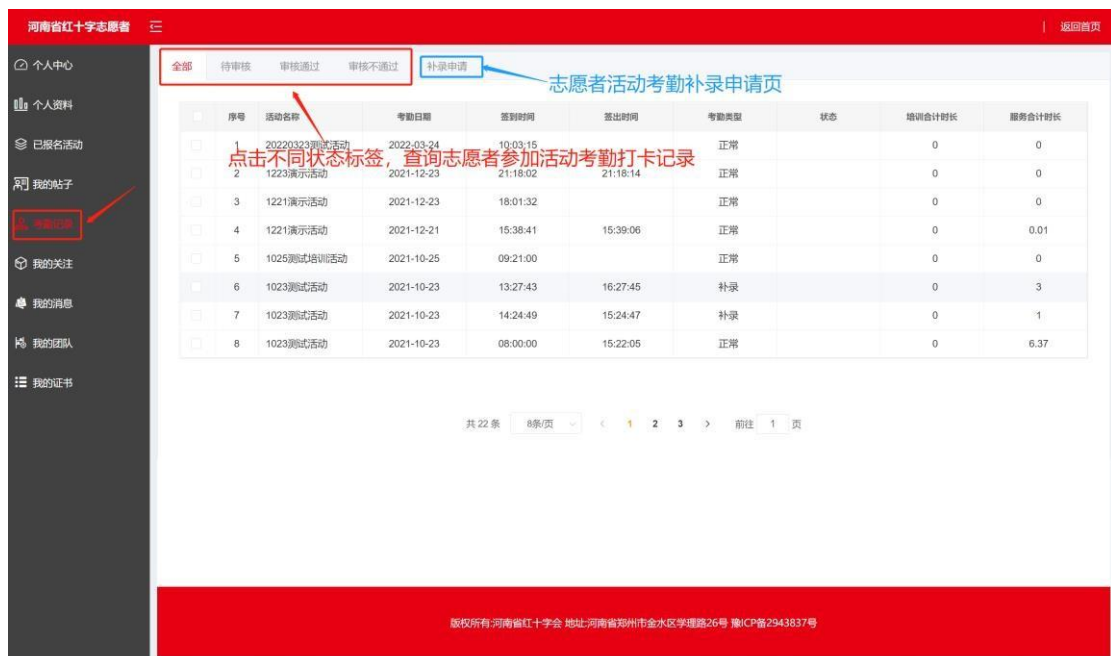
操作 5：个人发布帖子





操作 6: 申请考勤补录操作

进入“考勤记录”页查看个人所有考勤记录，点击“补录申请”进入考勤补录页面，编辑补录内容，提交申请。



河南省红十字志愿者 返回首页

个人中心

个人资料

已报名活动

我的帖子

考勤记录

我的关注

我的消息

我的团队

我的证书

全部 待审核 审核通过 审核不通过 **补录申请**

添加申请 该标签下展示志愿者所有补录的考勤记录

点击按钮，填写提交考勤补录申请

序号	活动名称	申请日期	申请理由	考勤日期	签到时间	签退时间	培训合计时长	服务合计时长	状态	审核意见	操作
1	1023测试活动	2021-10-23	123	2021-10-23	13:27:43	16:27:45	0	3	暂无	编辑	
2	1023测试活动	2021-10-23	123	2021-10-23	14:24:49	15:24:47	0	1	暂无	编辑	
3	1019测试多天混	2021-10-20	9	2021-10-20	11:58:08	15:58:11	0	4	暂无	编辑	
4	1019测试多天混	2021-10-20	111	2021-10-20	09:57:19	15:57:22	0	6	暂无	编辑	
5	1019测试多天混	2021-10-20	111	2021-10-20	10:57:00	17:57:04	0	7	暂无	编辑	
6	1019测试多天混	2021-10-20	111	2021-10-20	04:00:00	23:00:00	0	14	暂无	编辑	
7	1019测试多天混	2021-10-19	服务时长有...	2021-10-19	09:06:05	20:06:42	0	11.01	暂无	编辑	
8	1019测试服务混	2021-10-19	测试	2021-10-19	07:56	18:56	0	11	暂无	编辑	

共 14 条 8条/页 < 1 2 > 前往 1 页

版权所有-河南省红十字会 地址-河南省郑州市金水区学理路26号 豫ICP备2943837号

河南省红十字志愿者 返回首页

个人中心

个人资料

已报名活动

我的帖子

考勤记录

我的关注

我的消息

我的团队

我的证书

新增补录申请

* 活动名称: 请选择活动 * 考勤日期: 选择日期

* 签到时间: 14:45:28 **填写补录考勤申请内容** * 签出时间: 选择时间

* 补录原因: 请输入内容

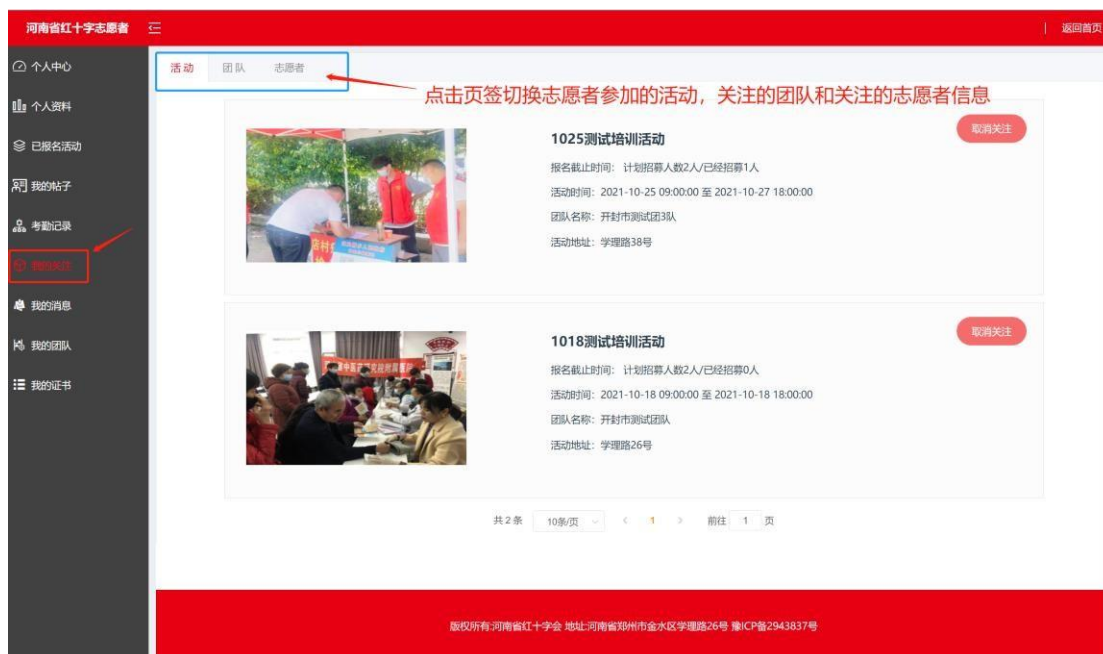
证明附件 **点击上传**

上传证明截图或者文件

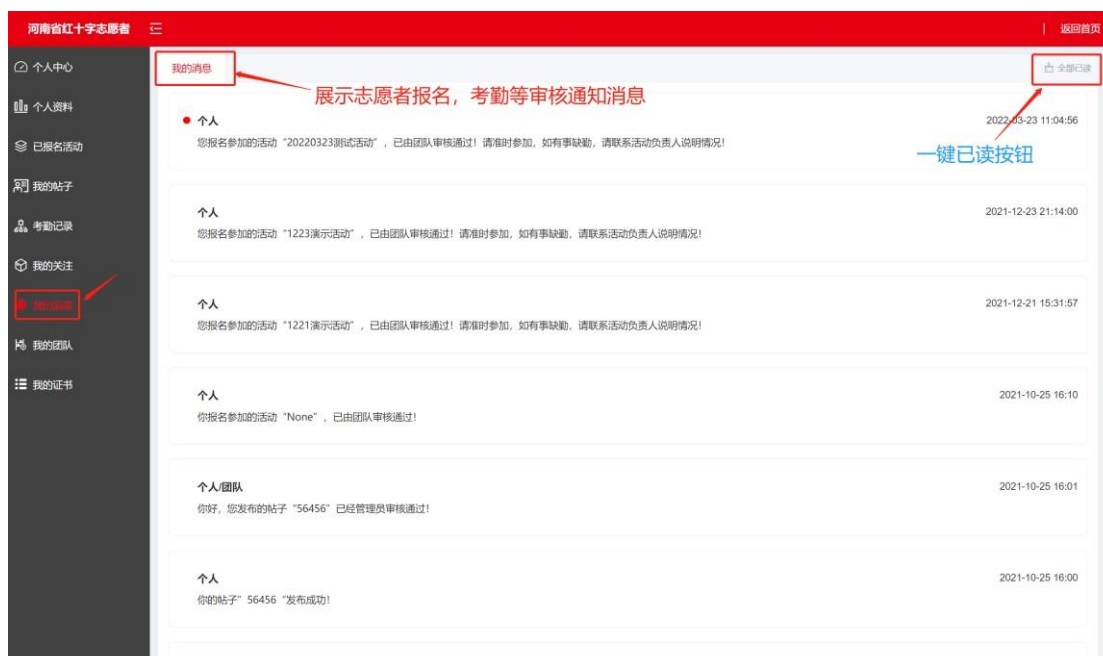
提交 取消

版权所有-河南省红十字会 地址-河南省郑州市金水区学理路26号 豫ICP备2943837号

操作 7：查看志愿者关注的活动/团队和志愿者基本信息。



操作 8：查看所有志愿者有关的消息，例如报名审核成功，申请加入团队成功通知消息。



操作 9：退出团队申请

点击“我的团队”栏目，查看本团队基本信息和团队发布过的活动，点击“退出团队”，填写申请退团队的理由，点击“提交”。

The screenshot displays the user interface of the Henan Provincial Red Cross Volunteer platform. On the left is a dark sidebar with navigation options: 个人中心, 个人资料, 已报名活动, 我的帖子, 考勤记录, 我的关注, 我的消息, 我的证书. The main content area shows the '开封市测试团队' (Kaifeng City Testing Team) page. At the top, there is a '退出团队' (Leave Team) button. Below it, the team's basic information is displayed: 232号, 测试团队, 志愿者自己团队的基本信息, 547 (累计服务时长), 0 (团队人数), and 11 (发起志愿活动). The page also lists two activities: '1224验收演示活动2' and '1223验收演示活动1', each with a photo, title, registration deadline, and location. A '退出团队' button is visible at the bottom of the page.